


# Gebruiksaanwijzing 'Celsius'

## Aan- en uitzetten

Met de drukknop **[On/Off]** zet je de Celsius aan en uit. Na het *aanzetten* gaat hij naar de laatst gebruikte functie toe.



Na het *uitzetten* gaan het display uit. De Celsius gebruikt dan heel weinig stroom. Als je de Celsius enkele maanden niet gaat gebruiken, dan kan je het beste de batterijen eruit halen, maar voor een paar dagen of weken kan je ze gewoon laten zitten.

## Thermometer

Met de drukknop **[Temperature]** ga je naar de *Thermometer* functie. Je meet dan de temperatuur in graden Celsius (°C). Als de *thermometer* functie actief is, dan brandt de rechter punt.



## Minimale en maximale temperatuur

De Celsius onthoudt altijd wat de laagste en de hoogste temperatuur is geweest (ook tijdens de game). Met de drukknop **[Max]** zie je de hoogste temperatuur die gemeten is, met **[Min]** de laagste.

Als je wel wilt weten wat de hoogste en de laagste temperatuur is, maar je hebt de Celsius verder niet nodig? Gebruik dan de **[(Standby)]** functie. De Celsius gaat dan slapen, maar wordt elke 2 seconden even wakker om de temperatuur te meten. Je ziet dan ook de punt rechts even aan gaan. Stoppen met slapen? Druk dan weer op **[Temperature]**, en de Celsius wordt weer wakker!

Als je de batterijen eruit haalt of als je op **[Reset]** drukt, dan worden de minimale en de maximale temperatuur weer vergeten.

## Game






Met de drukknop **[Start Game]** ga je naar de *game* functie. Je kan dan het geheugenspel spelen. Als de game functie actief is, dan staat de linker punt aan.



Druk op **[Start Game]** voor een nieuw spel.

- Je krijgt een steeds langere reeks van streepjes te zien, die je moet nadoen met de drie drukknoppen links.
- Je ziet eerst 1 streepje, dan 2, dan 3, enzovoort.
- Dit gaat door tot je een fout maakt. Dan zie je hoeveel streepjes je goed had. Hoeveel streepjes kan jij onthouden?

## Overzicht

	 <u>Thermometer</u> ↑	 <u>Game</u> ↑
	Laat de maximale temperatuur even zien.	Kies het bovenste streepje.
	Reset de maximale en minimale temperatuur.	Kies het middelste streepje.
	Laat de minimale temperatuur even zien.	Kies het onderste streepje.

Meer technische informatie staat op internet, onder andere hoe je de temperatuur-uitlezing kan aanpassen als jouw Celsius iets afwijkt:  
<https://ivok.home.xs4all.nl/celsius>